








RAUM- BEZEICHNUNG & mögliche Teilungen		FLÄCHE in qm	mögliche PERSONENANZAHL & STELLART der Tische						
			EMPFANG 	THEATER 	PARLAMENT 	BLOCK 	U-FORM 	BANKETT 	STUHLKREIS 
mit PKW befahrbar	GESAMT	625	1000	800	400*	-	-	350**	-
	BBA HÄLFTE 20 runde Tische	312	500	300	228*	-	-	200	-
	VIERTEL 9 runde Tische	156	160	140	75	44	34	80	40
HELSINKI		97	125	70	45	32	33	50	-
DUBAI		87	100	60	35	21	24	40	-
BUENOS AIRES		87	100	60	35	21	24	40	-
JFK		60	-	-	-	16	-	-	-
BANGKOK		60	60	40	24	18	24	40	24
VIENNA		58	60	40	36	24	26	30	24
LONDON	GESAMT	58	60	40	36	24	26	30	24
	TEILUNG 1	38	25	20	24	12	14	20	18
	TEILUNG 2	20	-	-	-	6	4	-	6
GATE NO. 1		50	50	20	12	14	14	20	20
AMSTERDAM		46	30	20	18	16	15	20	12
4 SYNDICATE ROOMS je		20	-	-	-	6	4	-	-
HAMBURG		70		42	39	34	27	40	25
MÜNCHEN		55		40	21	34		30	30
KÖLN		70		60	30	34		40	35
AUSTELLUNGSFLÄCHEN									
LOBBY	GESAMT	940 m ² Lobby Nord, Süd, West und Wandelgang							
	NORD	450 m ²							
	SÜD	195 m ²							
	WEST	100 m ²							

* plus Bühne / ** plus Bühne und Tanzfläche